

**COVID-19**



Notice d'utilisation accompagnant la mise sur le marché de Masques « GRAND PUBLIC » catégorie 1 exclusivement réservés à des usages non sanitaires,  
Suivant la note d'information interministérielle du 29 mars 2020 mise à jour le 26 avril 2020

**Domaine d'utilisation :** Ce masque est destiné au milieu professionnel ou grand public et est exclusivement réservé à des usages non sanitaires. Il est destiné à prévenir les projections de gouttelettes vers un tiers. L'utilisation de ce masque s'inscrit dans la stricte application des mesures liées au confinement, des mesures d'organisation du travail ainsi que des gestes barrières. Ce masque individuel est destiné à être proposé aux professionnels amenés à rencontrer un grand nombre de personnes lors de leur activités (hôtesse de caisses, agents des forces de l'ordre). Il n'est pas destiné à être utilisé par les personnels soignants au contact des patients. Ce masque pourra être indifféremment proposé aux professionnels ou au grand public.

**Performances :** Protocole d'essais décrit dans le document DGA du 25 mars 2020

**Masque catégorie 1**

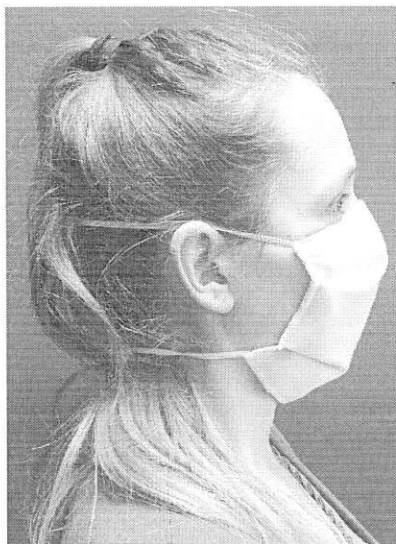
Efficacité de filtration des particules de 3 µm : > 90%

Respirabilité : essai de perméabilité à l'air > 96 L./m<sup>2</sup>.s-1 pour une dépression de 100 Pa

Matériau dont les performances ont été mesurées par les laboratoires de DGA Maîtrise NRBC, 5 rue Lavoisier, 91710 Vert-le-Petit (rapport RP/20-2074/DGA MNRBC/2000305/NP - 02/04/2020) et qui supporte 50 lavages (rapport RP/20 -3236/DGA MNRBC/2000305/NP - 01/05/2020)

Conception selon le guide AFNOR SPEC S76-001-2020. Masque testé sur porteur pendant 4heures par nos soins.

**Contexte d'utilisation :** ce masque est strictement adapté à la crise sanitaire liée au COVID 19.

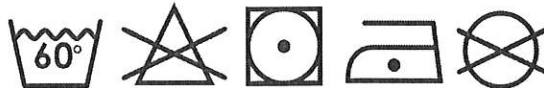


**Matières principales fabriquées en France  
ou Euromed  
Cycle du produit vertueux**

**Composition :**

- Tissu extérieur : 100 % Coton lavé
- Maille bouclette intérieure : 100% Polyester
- Élastiques\* : 20% Polyamide - 20% Élasthanne - 60% Polypropylène

\* la composition des élastiques peut varier



Matières premières principales certifiées OEKO-TEX STANDARD 100

- Portez ce masque quand vous êtes en contact avec d'autres personnes que celle avec lesquelles vous vivez.
- Vérifiez toujours que le masque est bien ajusté et couvre votre bouche et votre nez.
- Le temps de port du masque est limité à 4 heures.
- Attention : si vous êtes malade, ce masque n'est pas adapté. Demandez l'avis de votre médecin.
- Ce masque n'est pas destiné au personnel soignant.
- Ce masque ne remplace pas les gestes barrières (lavage régulier des mains, distanciation physique, réduction des contacts avec d'autres personnes). Il ajoute une barrière physique, à utiliser notamment lorsque vous êtes en contact étroit avec d'autres personnes.



15 chemin du plateau 69570 DARDILLY



Boldoduc®

**Modèle  
Bolder MAX**

Marque déposée

MASQUE GRAND PUBLIC CATÉGORIE 1  
Masque alternatif anti-projections (MAAP)

Référence : MT AA002

Catégorie 1 : Masque individuel à usage  
des professionnels en contact avec le public

## COMMENT PORTER LE MASQUE ?

### Avant de le mettre :

01. Avant de toucher le masque, lavez-vous les mains avec de l'eau et du savon ou une solution hydro-alcoolique.
02. Inspectez le masque et assurez-vous qu'il n'y a pas de trous, déchirures ou dégradations.
03. Il est recommandé de porter le masque sur une peau nue, en évitant le contact avec les cheveux.
04. Ne modifiez jamais le masque de quelque façon que ce soit.

### Pour le mettre :

01. Tenez le masque par les lanières élastiques.
02. Placez les élastiques derrière la tête de part et d'autre des oreilles.
03. Ajustez le masque de façon à recouvrir le nez, la bouche et le menton.

### Lorsque vous le portez :

01. Évitez de le toucher et de le déplacer.
02. Ne le mettez jamais en position d'attente sur le front ou sur le menton.

### Il faut changer le masque :

01. Quand vous avez porté le masque 4 heures.
02. Quand vous souhaitez boire ou manger.
03. Quand il devient difficile de respirer.
04. Si le masque s'humidifie.
05. Si le masque est endommagé.
06. Si le masque est déformé et ne tient plus correctement contre votre visage.

### Pour l'enlever :

01. Lavez-vous les mains avec de l'eau et du savon ou de la solution hydro-alcoolique.
02. Décrochez les lanières élastiques pour décoller le masque de votre visage.
03. En attendant de le laver, isolez-le dans un sac plastique.
04. Si le masque est déformé ou usé, jetez-le tout de suite dans une poubelle qui se ferme.
05. Pour terminer : Lavez-vous à nouveau les mains avec de l'eau et du savon ou de la solution hydro-alcoolique.

## COMMENT ENTRETENIR LE MASQUE ?

### Avant ouverture :

01. Stockez le masque dans son emballage d'origine protecteur, dans un endroit sec et à l'abri des rayons du soleil. Conservez-le dans une humidité maximale de 75% et à une température comprise entre -2°C et +55°C afin de préserver toutes ses caractéristiques.

### Pour le lavage :

01. Il est conseillé de réaliser le protocole de lavage avant la première utilisation.
02. Lavez le masque dans un filet à la machine avec une lessive. Choisissez un programme de lavage qui comprend au moins 30min à 60°C minimum. Vous pouvez le mettre en machine avec votre linge.
03. Après avoir touché le masque, lavez-vous le main avec de l'eau et du savon ou de la solution hydro-alcoolique.
04. Ce masque a été testé pour 50 lavages. Après 50 lavages, la filtration du masque n'est plus garantie.
05. Lorsque la machine est terminée, sortez le masque et remettez-le en forme en reformant les plis sans forcer.

### Après lavage :


01. Faites sécher le masque dans son intégralité (les couches intérieures doivent également être totalement sèches).
02. Pour cela, vous pouvez : Placer les masques dans un filet de lavage et utiliser un sèche-linge (en veillant à nettoyer les filtres du sèche-linge et à vous laver les mains après), réalisez un séchage mécanique ou faire sécher votre masque à l'air libre sur un support propre et désinfecté. La température de séchage doit être de maximum 60°C.
03. Repassez votre masque à la vapeur à la température de 120°C (ATTENTION : Ne pas repasser les élastiques).
04. Dès que le masque est sec, stockez-le pour le conserver dans un emballage propre hermétique (sachet plastique ou sac de congélation, par exemple).

## AVERTISSEMENT

Malgré tout le soin apporté à la fabrication de ces masques, il appartient au seul utilisateur, et en aucun cas au fabricant ou au fournisseur, de s'assurer de l'adéquation du masque avec les caractéristiques du milieu d'usage. Il convient de suivre scrupuleusement les recommandations et modalités d'usage décrites ci-dessus.

## DÉCOMPTÉ D'UTILISATION DES MASQUES

Les masques pouvant être lavés 50 fois, chaque masque est donc utilisable 50 fois. Pour vous aider à suivre et gérer le décompte d'utilisation de vos masques, veuillez renseigner le tableau suivant en cochant les cases :



	Utilisation 01	Utilisation 02	Utilisation 03	Utilisation 04	Utilisation 05	Utilisation 06	Utilisation 07	Utilisation 08	Utilisation 09	Utilisation 10	Utilisation 11	Utilisation 12	Utilisation 13	Utilisation 14	Utilisation 15	Utilisation 16	Utilisation 17	Utilisation 18	Utilisation 19	Utilisation 20	Utilisation 21	Utilisation 22	Utilisation 23	Utilisation 24	Utilisation 25	Utilisation 26	Utilisation 27	Utilisation 28	Utilisation 29	Utilisation 30	Utilisation 31	Utilisation 32	Utilisation 33	Utilisation 34	Utilisation 35	Utilisation 36	Utilisation 37	Utilisation 38	Utilisation 39	Utilisation 40	Utilisation 41	Utilisation 42	Utilisation 43	Utilisation 44	Utilisation 45	Utilisation 46	Utilisation 47	Utilisation 48	Utilisation 49	Utilisation 50					
Masque 1																																																							
Masque 2																																																							
Masque 3																																																							
Masque 4																																																							